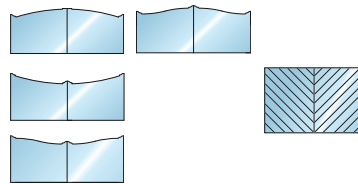
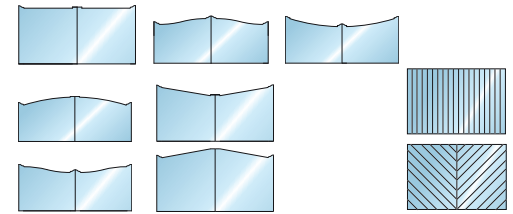
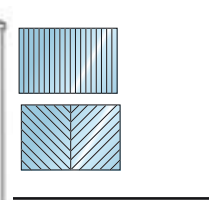


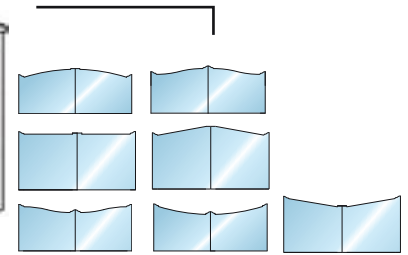


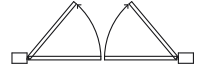




A chaque modèle
peut être associé
un portillon
correspondant

«Les battants»




Retrouvez en page 2 les significations
des pictogrammes pour les formes et
les zones de remplissage

Modèles avec une seule forme disponible




Accessoires pour portails motorisés et portails non motorisés

PORTAILS BATTANTS




PORTAILS COULISSANTS



Options pour portails motorisés et portails non motorisés

Poteaux couleur 105 x 105 : Flacon de retouche couleur


barre de contreventement + patte de scellement Longueur :
1,20 m - 1,50 m - 2,00 m



Accessoires pour portails non motorisés

Cylindre avec clé identique pour portail ou portillon


PORTAILS BATTANTS




ou cylindre normal

ou pas de cylindre

PORTAILS COULISSANTS



Options pour portails non motorisés



Les accessoires et options pour les motorisations sont en pages 12 et 13