



Mieux comprendre

Coefficient K

Flux de chaleur traversant une paroi de 1 m² pour une différence de température de 1°C entre l'intérieur et l'extérieur du local. Le coefficient K s'exprime en W/(m².K) (watt par mètre carré/ degré Kelvin).

Emissivité

Aptitude d'un matériau à réémettre la chaleur absorbée. Pour le verre non revêtu d'une couche, l'émissivité vaut 0,8 c'est à dire que 80% de la chaleur absorbée est réémise sous forme de rayonnement.

Facteur solaire

Énergie totale entrant dans un local à travers un vitrage. Cette énergie totale est la somme de l'énergie solaire transmise directement et de l'énergie absorbée par le vitrage et réémise vers l'intérieur.

Transmission lumineuse

Rapport du flux lumineux transmis au flux lumineux incident.

Le flux lumineux correspond à la partie visible du spectre solaire.

Entretien

Comme tous produits, nos menuiseries subissent les altérations climatiques. Afin de prolonger leur durée de vie, il est nécessaire de procéder régulièrement à un nettoyage.

Vantaux

Nettoyage à l'eau savonneuse. Ne jamais utiliser de produits ou ustensiles abrasifs.

Joints

Nettoyage et lubrification à l'huile douce de silicone des joints.

Les accessoires

- Large choix de poignées.
- Serrures multipoints.



En complément de la gamme de fenêtres, de nombreuses possibilités sont offertes pour y intégrer des coffres volets roulants.

le nouy
fenêtres & fermetures

Les labels

CEKAL 

Agrément décerné aux vitrages isolants.

Certifie la qualité du verre utilisé dans nos fabrications.

Qualimarine 

Concerne la préparation de surface des profilés en aluminium avant laquage, pour les installations prévues en bord de mer. La préparation de surface consiste à enlever la couche superficielle du profilé afin d'éliminer toutes les impuretés de surface et de retrouver la composition à cœur du métal.


Qualicoat 

Concerne les produits en aluminium laqué.

Ce label atteste de la qualité du process de thermolaquage (épaisseur conforme de la couche de laque, adhérence, résistance mécanique, etc.).

Garantie 10 ans


Comme tous les produits de menuiserie, l'ensemble de notre gamme aluminium est **garantie 10 ans** contre tout vice de fabrication.



le nouy
fenêtres & fermetures



votre distributeur



SAS René Le Nouy

ZI de Rosculec n° 1 - BP 14 - 29510 Briec de l'Odet

Tél. 02 29 40 14 14 - Fax 02 29 40 14 18

contact@lenouy.com

Sur simple demande auprès de votre distributeur ou directement à SAS René Le Nouy, vous recevrez nos derniers catalogues.

Menuiseries PVC, menuiseries aluminium, portes d'entrées, portails de jardin, clôtures, Volets roulants, volets battants, portes de garage, persiennes, rideaux métalliques, portes sectionnelles...

www.lenouy.com

Menuiseries Aluminium

www.lenouy.com

www.lenouy.com - RENE LE NOUY - MENUISERIES ALU - OCTOBRE 2007
Photos non contractuelles - nous nous réservons à tout moment le droit de porter modifications aux modèles et dimensions techniques.

Pourquoi choisir l'Alu?



→ Pour le DESIGN

Nos menuiseries aluminium apportent à votre construction la touche de modernité et d'élégance qui signe la réussite esthétique.

→ Pour le CONFORT

Vous protéger du froid, de la chaleur, du bruit, vous garantir une étanchéité parfaite, c'est le rôle de nos menuiseries aluminium.

→ Pour la SÉCURITÉ

Nos menuiseries et les accessoires qui les accompagnent sont conçus pour vous protéger des éventuelles agressions ou tentatives d'effractions.

→ Pour la LUMIÈRE

Grâce aux jonctions et profilés réduits en épaisseur, nos menuiseries vous offrent un maximum de lumière.

→ Pour la COULEUR

Jouez la couleur, nous vous proposons de nombreuses possibilités pour accorder vos menuiseries à votre personnalité.

→ Pour le RESPECT DE L'ENVIRONNEMENT

Recyclable indéfiniment, l'aluminium est l'un des rares matériaux respectueux de notre environnement.

→ Pour l'ENTRETIEN

Un entretien minimum (lavage occasionnel à l'eau claire) suffit à vous garantir une menuiserie toujours aussi belle au fil des ans.

Confort et sécurité

La rupture de pont thermique

Obtenu en désolidarisant la face extérieure de la face intérieure du profilé aluminium, elle optimise l'isolation thermique des châssis aluminium.

Les vitrages

Toutes nos menuiseries sont équipées de vitrages à faible émissivité. Ces vitrages captent parfaitement l'infrarouge (source de chaleur) et en bloquent la sortie.

De nombreuses options (anti-effraction, triple vitrage, isolation phonique ou thermique renforcée, opacité...) sont possibles lors de votre choix de vitrage.



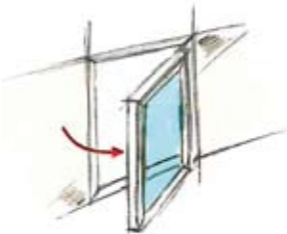
Classique et esthétique

Le profilé ouvrant classique

Cette gamme, aux lignes épurées, met en valeur l'esthétique de votre menuiserie et donne libre cours à votre imagination dans la conception de vos châssis (formes spéciales, traverses, châssis composés...). Le profilé se décline pour tous types d'isolation (60, 100, 120, 140 et 160 mm).

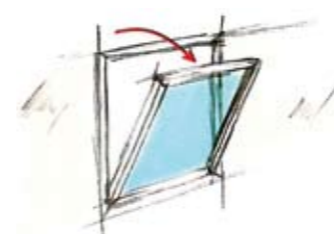
Les différents systèmes d'ouverture

Nos menuiseries aluminium savent s'adapter pour répondre à vos besoins.



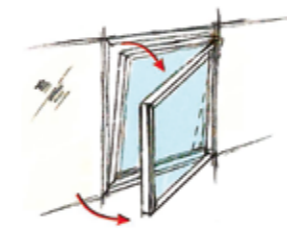
A la française

L'ouverture classique. Permet un entretien simple et pratique. S'adapte à presque toutes les situations.



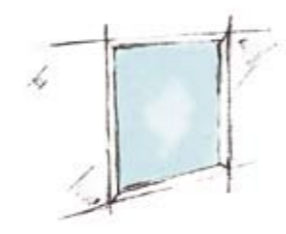
Châssis à soufflet

Permet d'aérer une pièce sans empiéter sur l'intérieur.



Oscillo-battant

Synthèse du châssis à la française et du châssis à soufflet. Idéal pour l'aération de la pièce tout en bénéficiant d'une grande facilité de nettoyage.



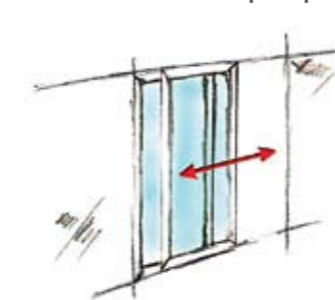
Châssis fixe

Économique et discret. Exige un accès intérieur et extérieur pour le nettoyage.

Coulissant

Une esthétique moderne. Privilège la clarté et autorise de très grandes dimensions.

Produit phare, la **baie vitrée** à ouverture de type coulissant est proposée en 2 versions :



Classique : à un ou plusieurs vantaux, l'ouverture progressive de la baie permet un gain de place appréciable dans la pièce. Des ouvertures de très grandes dimensions sont envisageables sur 2 ou 3 rails, jusqu'à 6 vantaux.



A galandage : les 1 ou 2 vantaux de la baie coulissent dans un châssis intégré dans le mur. Ce système permet l'ouverture totale de la baie. Les ouvrants coulissent sur 1 ou 2 rails.

Possibilité de châssis composés : **coulissant + fixe**

La couleur

Il est possible de décliner vos menuiseries dans les plus beaux coloris et selon un large choix.

→ En stock

Pour vos menuiseries, nous vous proposons un large choix :


3 couleurs



Blanc 9016

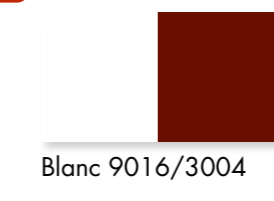


Gris Antique



Noir Volcan


3 bicouleurs



Blanc 9016/3004



Blanc 9016/5003



Blanc 9016/6005

Pour une fidélité parfaite des couleurs, demandez à votre distributeur la gamme GRANIT et la gamme Color RAL.

→ Sur demande

Afin d'être en totale harmonie avec votre environnement, nous vous proposons un choix de **30 couleurs** dans la gamme [GRANIT] ainsi que la possibilité d'un laquage spécial dans la totalité de la gamme RAL.



La bicoloration

Vous retrouvez aussi ces possibilités de choix dans l'option **bicoloration**. Une teinte à l'extérieur et une autre à l'intérieur.

Grâce aux couleurs plus naturelles de la gamme GRANIT, les effets de brillance et les reflets sont largement atténués.

