



CRATERE • Céramique anthracite • RAL gris 7021 • Poignée intégrée

COLLECTION Céram•Alu

UNE VÉRITABLE PIÈCE D'ARCHITECTURE POUR VOTRE ENTRÉE

En combinant la céramique et l'aluminium, des matériaux à la fois modernes et durables, nous avons créé, pour vous, une collection au design unique qui transcende les codes de la porte d'entrée contemporaine. La collection Céram•Alu conjugue toutes les qualités techniques des portes CARPE DIEM : une isolation thermique exceptionnelle, des dispositifs de sécurité exclusifs en standard et une garantie de 20 ans sur le thermolaquage classe 2 de l'aluminium.



U_b = 0,78 W/m².K

CRATERE

Céramique rouille
Bronze 1247 granité
Poignée intégrée



U_b = 0,78 W/m².K

CRATERE

Céramique béton
RAL gris 7016 granité
Poignée intégrée

Vue intérieure

Parement aluminium RAL au choix, poignée Prestige inox ou noire et rainurage rappelant la face extérieure.



U_b = 0,78 W/m².K

CRATERE

Céramique anthracite
RAL gris 7021 mat
Poignée intégrée


LES FINITIONS CÉRAMIQUE AU CHOIX



BÉTON



ANTHRACITE



ROUILLE

LES TEINTES RAL AU CHOIX

La couleur des parties en aluminium de la porte est au choix (dormant et faces extérieure/intérieure de l'ouvrant). Consultez le nuancier des teintes RAL standards.

$U_b = 0,78 \text{ W/m}^2\cdot\text{K}$



STAMNOS

Céramique rouille
Bronze 1247 granité
Poignée exclusive avec
éclairage LED en option

$U_b = 0,78 \text{ W/m}^2\cdot\text{K}$



STAMNOS

Céramique béton
RAL gris 7016 granité
Poignée exclusive avec
éclairage LED en option

$U_b = 0,78 \text{ W/m}^2\cdot\text{K}$



STAMNOS

Céramique anthracite
RAL gris 7021 mat
Poignée exclusive avec
éclairage LED en option





STAMNOS • Céramique rouille • Bronze 1247 • Poignée exclusive avec éclairage LED (option)

UNE ENTRÉE LUMINEUSE

Dessinée par nos designers stylistes, cette poignée de tirage au relief distingué peut intégrer un bandeau LED basse consommation intégrant une infinité de couleurs. Il est pilotable avec votre smartphone ou via un boîtier mural, selon vos préférences.



AMPHORE • Céramique béton • RAL gris 7016 • Poignée intégrée

LE THERMOLAQUAGE DE L'ALUMINIUM DES PORTES CARPE DIEM EST RÉALISÉ DANS NOTRE USINE 2.0 DES HAUTS-FRANCE SELON UN PROCESS ÉCO-RESPONSABLE, ZÉRO REJET ET ZÉRO PAPIER.

COULEURS
GARANTIES
20 ANS

Nos labels **QUALILAQUAGE** et **QUALIMARINE** associés à l'utilisation de poudres classe 2 haute durabilité vous offrent une garantie de 20 ans sur la tenue de la couleur et des finitions.



$U_D = 0,78 \text{ W/m}^2 \cdot \text{K}$



AMPHORE
Céramique béton
RAL gris 7016 granité
Poignée intégrée

Vue intérieure

Parement aluminium RAL au choix, poignée Prestige inox ou noire et rainurage rappelant la face extérieure.



L'ÉLÉGANCE Céram•Alu
La céramique est affleurante à l'aluminium pour un rendu parfaitement homogène. La poignée est harmonieusement intégrée à l'ouvrant permettant une manipulation de la porte tout en douceur. Un bandeau LED peut être intégré dans la poignée.

$U_D = 0,78 \text{ W/m}^2 \cdot \text{K}$



AMPHORE
Céramique rouille
Bronze 1247 granité
Poignée intégrée

U_b = 0,78 W/m².K



KERNOS
Céramique rouille
Bronze 1247 granité
Poignée intégrée

Vue intérieure
Parement aluminium RAL
au choix, poignée Prestige
inox ou noire et rainurage
rappelant la face extérieure.



U_b = 0,78 W/m².K



KERNOS
Céramique anthracite
RAL gris 7021 mat
Poignée intégrée

U_b = 0,78 W/m².K



KERNOS
Céramique béton
RAL gris 7016 granité
Poignée intégrée



**FINITIONS HAUT DE GAMME
JUSQUE DANS LES MOINDRES DÉTAILS**

Le concept d'ouvrant / dormant affleurant des portes
CARPE DIEM confère une esthétique homogène à
l'extérieur comme à l'intérieur de la maison.


POIGNÉE MINIMALISTE À L'INTÉRIEUR AU CHOIX



POIGNÉE PRESTIGE INOX



POIGNÉE PRESTIGE NOIRE



KERNOS • Céramique rouille • Bronze 1247 • Poignée intégrée



CANTHARE • Céramique béton • RAL gris 7016 • Barres de tirage inox incrustées de céramique
Les portes avec double vantail seront disponibles fin 2024.

CHANGER SA PORTE D'ENTRÉE POUR FAIRE DES ÉCONOMIES D'ÉNERGIE

La porte d'entrée joue un rôle important dans l'isolation de la maison. Une entrée mal isolée laisse passer l'air froid en hiver et l'air chaud en été, ce qui peut entraîner une augmentation de votre consommation d'énergie, et donc de votre facture de chauffage. La porte d'entrée CARPE DIEM est passive et contribue efficacement au confort thermique de votre habitat.

$U_D = 0,78 \text{ W/m}^2 \cdot \text{K}$



CANTHARE
Céramique rouille
Bronze 1247 granité
Barre de tirage inox
incrustée de céramique

$U_D = 0,78 \text{ W/m}^2 \cdot \text{K}$



CANTHARE
Céramique béton
RAL gris 7016 granité
Barre de tirage inox
incrustée de céramique

Vue intérieure

Parement aluminium RAL
au choix, poignée Prestige
inox ou noire et rainurage
rappelant la face extérieure.



$U_D = 0,78 \text{ W/m}^2 \cdot \text{K}$



CANTHARE
Céramique anthracite
RAL gris 7021 mat
Barre de tirage inox
incrustée de céramique



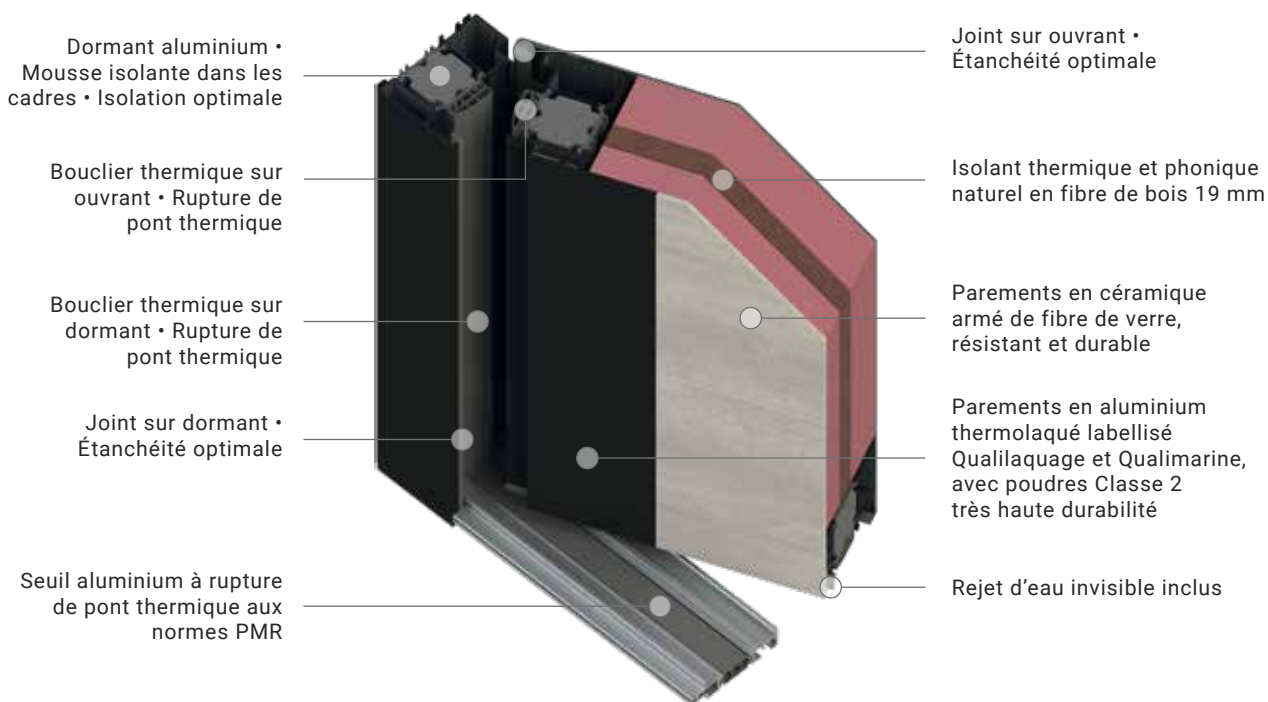
UNE POIGNÉE DE TIRAGE INCRUSTÉE DE CÉRAMIQUE

La poignée de tirage en inox est façonnée de manière à accueillir une pièce de céramique pour un rappel esthétique des parements de la porte d'entrée.

CARPE DIEM : COLLECTION Céram•Alu

UNE VÉRITABLE PIÈCE D'ARCHITECTURE POUR VOTRE ENTRÉE

En combinant la céramique et l'aluminium, des matériaux modernes et durables, nous avons créé pour vous une collection au design unique qui transcende les codes de la porte d'entrée contemporaine. La collection Céram•Alu conjugue toutes les qualités techniques des portes CARPE DIEM : une isolation thermique exceptionnelle, des dispositifs de sécurité exclusifs en standard et une garantie de 20 ans sur le thermolaquage classe 2 de l'aluminium.



QUALITÉ ET SÉRÉNITÉ : DES RÉSULTATS CERTIFIÉS

LES PERFORMANCES AU SERVICE DU BIEN-ÊTRE DANS LA MAISON

Bénéficiez de tous les avantages d'une porte d'entrée à l'isolation renforcée.



Le coefficient thermique U_D informe sur la capacité de la porte à isoler des variations thermiques entre l'intérieur et l'extérieur. Plus il est bas, plus la porte est isolante. Les valeurs de ce catalogue sont établies sur la base d'une porte un vantail selon la norme EN 14351-1:2006+A1:2010.



Cet indice permet d'évaluer le passage d'air extérieur par la porte d'entrée au sein de la maison.



Cette étiquette sur la tranche de votre porte d'entrée témoigne du contrôle qualité effectué avant le départ de l'usine.



Cet indice informe sur l'étanchéité de la porte face aux intempéries comme la pluie, les orages et les tempêtes.



Aussi appelée "effet bilame", un phénomène de dilatation qui intervient après une exposition prolongée au soleil et qui impacte le fonctionnement de la menuiserie. En situation d'ensoleillement maximal, le fonctionnement de la porte CARPE DIEM n'est pas impacté.



Cet indice informe sur la résistance et la déformation de la porte à la pression des rafales de vent.

EXPRIMEZ VOTRE CRÉATIVITÉ AVEC LA CÉRAMIQUE

UNE ÉLÉGANCE INDÉMODABLE, UNE QUALITÉ INALTÉRABLE

Les associations céramique / RAL ci-dessous sont proposées à titre indicatif. Une infinité de teintes RAL est disponible. Consultez la liste des teintes RAL standards.



Association
conseillée

RAL 7016
granité



Céramique béton




Association
conseillée

RAL 7021
mat



Céramique anthracite



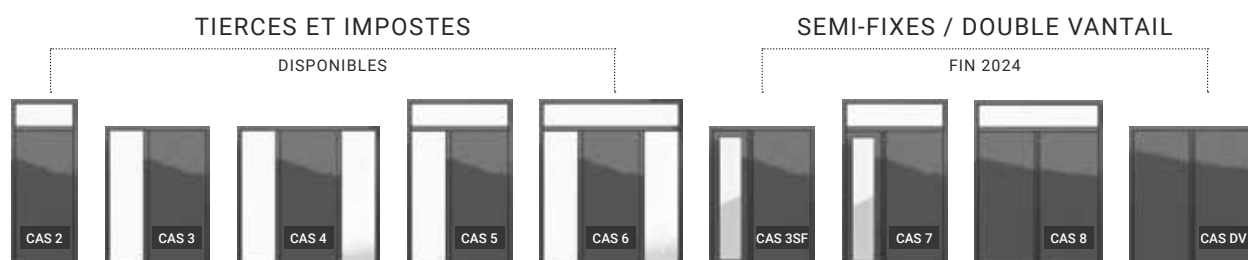
Association
conseillée

RAL 1247
granité

Céramique rouille

LES TYPES D'OUVERTURES

UNE SOLUTION ADAPTÉE À CHAQUE BESOIN



CARPE DIEM : COLLECTION Céram•Alu

UNE CÉRAMIQUE NATURELLEMENT INSPIRÉE DE LA RÉALITÉ

Les parements en céramique des portes d'entrée CARPE DIEM Céram•Alu associent des matières premières d'origine naturelle (sable, argile et feldspath) et l'évolution technologique la plus avancée, avec un objectif d'excellence dans la qualité et la durabilité du produit.



UNE QUALITÉ QUI DURE DANS LE TEMPS

Grâce à la qualité des matières premières et à une technologie issue d'années de recherche, les plaques céramiques sont conçues pour durer longtemps.



FACILE À NETTOYER

Les parements en céramique sont faciles et rapides à nettoyer, et ne nécessitent pas d'intervention d'entretien particulière dans le temps. Le façonnage spécifique de la céramique ne permet pas le développement de champignons et moisissures.



DES PRODUITS QUI RESPECTENT L'ENVIRONNEMENT

Seules des matières premières naturelles sont utilisées et le processus de production privilégie une basse consommation d'énergie, l'absence de pollution et des émissions de CO2 réduites.



LES PRODUITS D'ENTRETIEN

Un kit d'entretien est offert avec chaque porte CARPE DIEM de la collection Céram•Alu.

Ce kit contient :

- le produit pour l'entretien de l'aluminium
- le produit pour l'entretien des pièces métalliques, comme les barres de tirage et les poignées
- le lubrifiant pour le graissage des mécanismes

LES LIMITES DIMENSIONNELLES Céram•Alu DES DESIGNS HARMONIEUX POUR TOUTES LES TAILLES

Les portes d'entrée CARPE DIEM sont fabriquées sur-mesure. Le décor s'adapte de manière harmonieuse selon les dimensions souhaitées. Pour vous aider à vous projeter, nous vous présentons ci-dessous quelques exemples de rendus dans différentes dimensions.

AMPHORE									
CANTHARE									
CRATERE									
KERNOS									
STAMNOS									